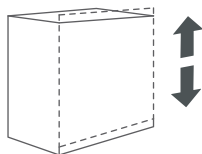
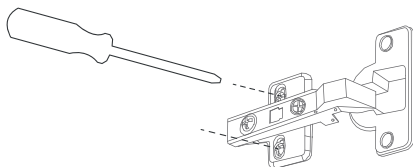


El truco del buen acabado está en los detalles. Revisa que las puertas de tu mueble queden bien alineadas y ajústalas fácilmente gracias a las bisagras.

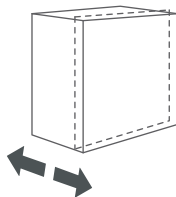
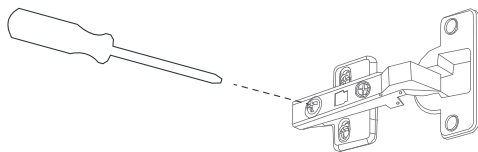
1. Ajuste en altura

Con el destornillador, gira los tornillos de regulación vertical para subir o bajar la puerta hasta alinearla correctamente.



2. Ajuste en profundidad

Actúa sobre el tornillo interior para acercar o alejar la puerta y lograr un encaje preciso con el mueble.



3. Ajuste lateral

Girando el tornillo lateral, desplaza la puerta a izquierda o derecha hasta conseguir un cierre perfecto.

